



ANALÝZA VÝSLEDKŮ
NÁRODNÍ TESTOVÁNÍ 9. TŘÍD 2022/23

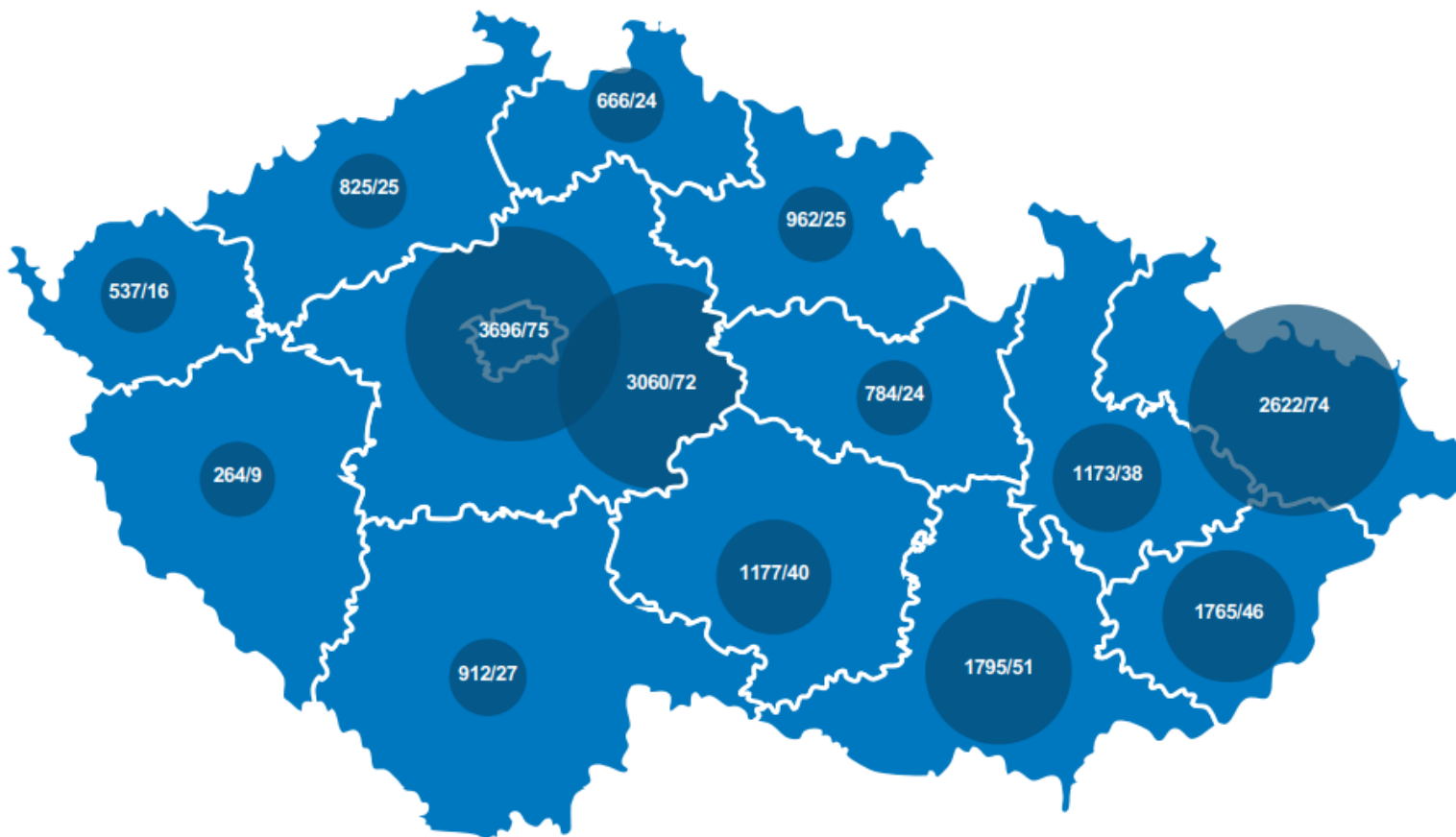
Zpráva pro školu

Gymnázium, České Budějovice, Česká 64 (ADGHN)

Souhrnné výsledky za testování

test	základní údaje o testech		
	reliabilita	počet úloh	počet testovaných
Český jazyk	0,822	40	19417
Matematika	0,809	30	19570
OSP	0,884	60	18999

Počty zapojených žáků/škol v jednotlivých krajích ČR



Český jazyk

Výsledky vašich žáků v českém jazyce řadí vaši školu mezi 10 % nejméně úspěšných škol v testování.

Hodnocení podle částí testu

Z hodnocení **tematických** částí testu vyplývá, že výsledky vašich žáků byly výborné v částech:

- literatura a čtenářská gramotnost
- sloh a komunikace
- mluvnice

Z hodnocení **dovednostních** částí testu vyplývá, že výsledky vašich žáků byly výborné v částech:

- interpretace a získávání informací
- znalosti
- posouzení

Využití studijního potenciálu

Porovnáním výsledků testu z českého jazyka s výsledky testu OSP jsme zjistili, že ve vaší škole je studijní potenciál žáků v českém jazyce využíván dobře. Výsledky žáků jsou na vyšší úrovni, než jaká odpovídá úrovni jejich studijních předpokladů, učitelé s ním zřejmě velmi dobře zacházejí a žáci pracují nad svoje možnosti.

Matematika

Výsledky vašich žáků v matematice řadí vaši školu mezi 10 % nejméně úspěšných škol v testování.

Hodnocení podle částí testu

Z hodnocení **tematických** částí testu vyplývá, že výsledky vašich žáků byly výborné v částech:

- závislosti, vztahy a práce s daty
- nestandardní aplikační úlohy a problémy
- číslo a proměnná
- geometrie v rovině a prostoru

Z hodnocení **dovednostních** částí testu vyplývá, že výsledky vašich žáků byly výborné v částech:

- znalosti
- porozumění
- aplikace

Využití studijního potenciálu

Porovnáním výsledků testu z matematiky s výsledky testu OSP jsme zjistili, že ve vaší škole je studijní potenciál žáků v matematice využíván dobře. Výsledky žáků jsou na vyšší úrovni, než jaká odpovídá úrovni jejich studijních předpokladů, učitelé s ním zřejmě velmi dobře zacházejí a žáci pracují nad svoje možnosti.

Souhrnné výsledky za školu

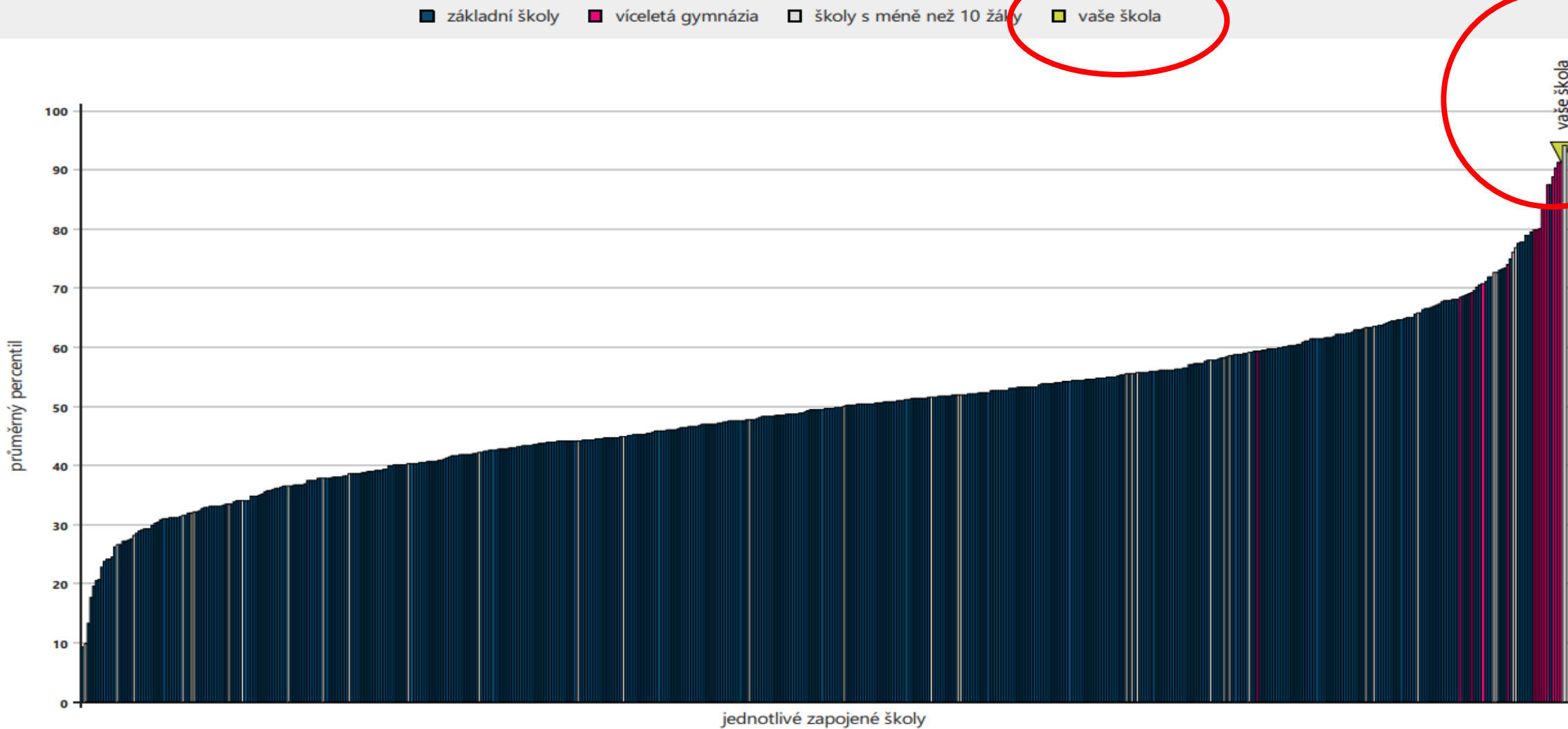
Český jazyk		celkový průměrný výsledek			
třída	počet žáků	percentil	skupinový percentil	čistá úspěšnost	skóre
4. E	33	91	66	67	27
celkem ZŠ	18962	50	51	35	14
celkem VG	483	82	51	59	23

průměrný percentil za části testu			průměrný percentil za dovednosti v testu		
mluvnice	sluh a komunikace	literatura a čtenářská gramotnost	znalosti	posouzení	interpretace a získávání informací
91	85	83	91	86	79
51	51	52	51	50	60
78	80	77	77	81	75

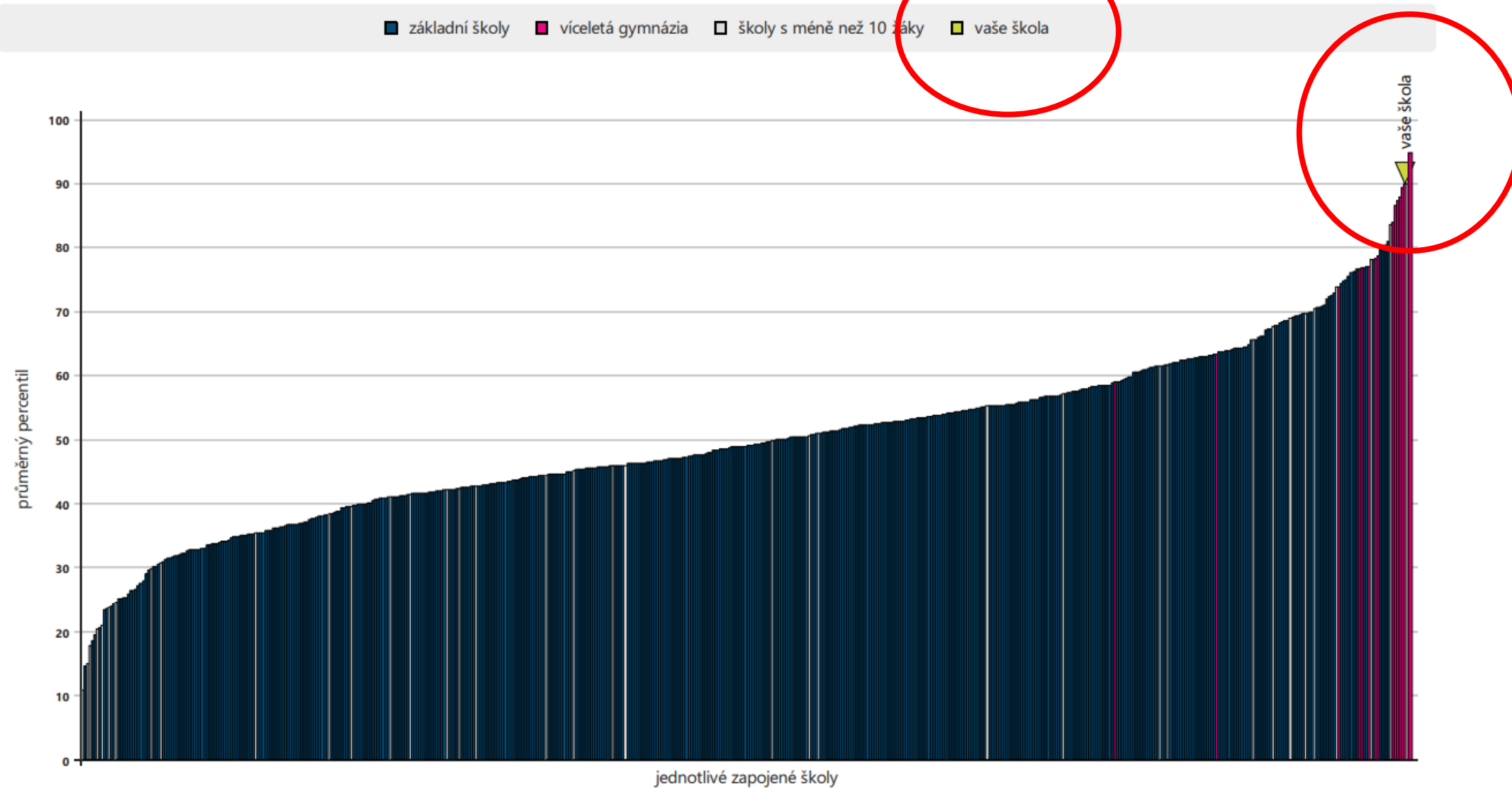
Matematika		celkový průměrný výsledek			
třída	počet žáků	percentil	skupinový percentil	čistá úspěšnost	skóre
4. E	33	90	62	65	20
celkem ZŠ	19103	50	51	29	9
celkem VG	480	82	51	56	17

průměrný percentil za části testu				průměrný percentil za dovednosti v testu		
číslo a proměnná	geometrie v rovině a prostoru	závislosti, vztahy a práce s daty	nestandardní aplikační úlohy a problémy	znalosti	porozumění	aplikace
89	86	78	85	87	90	85
51	52	56	56	55	51	51
79	78	76	81	76	80	81

Relativní postavení školy v testu ČJ

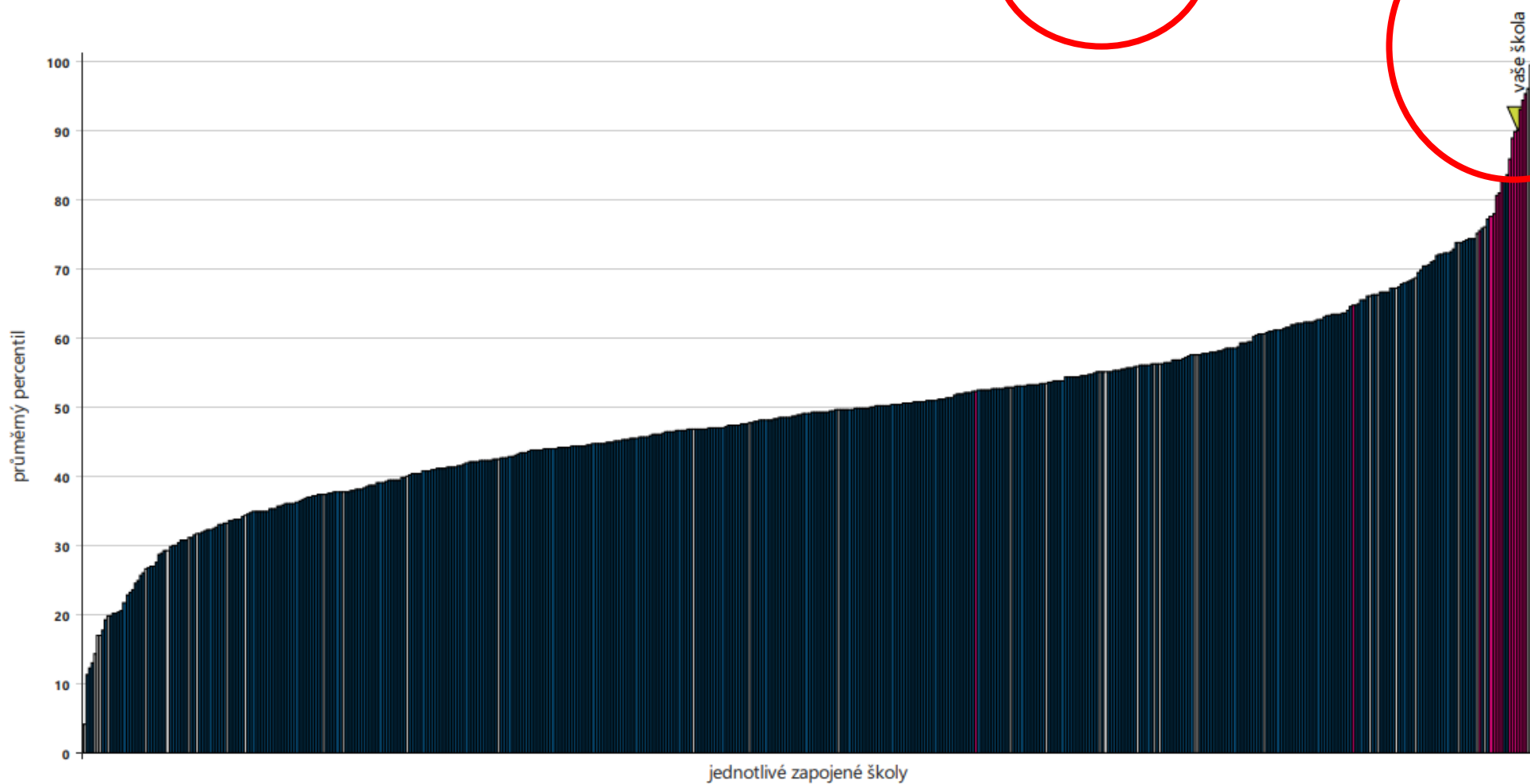


Relativní postavení školy v testu Ma



Relativní postavení školy v testu OSP

■ základní školy ■ víceletá gymnázia □ školy s méně než 10 žáky ■ vaše škola



Relativní postavení školy v testu AJ - celkově

